

بِسْمِ اللَّهِ الرَّحْمَنِ الرَّحِيمِ

فهرست مطالب :

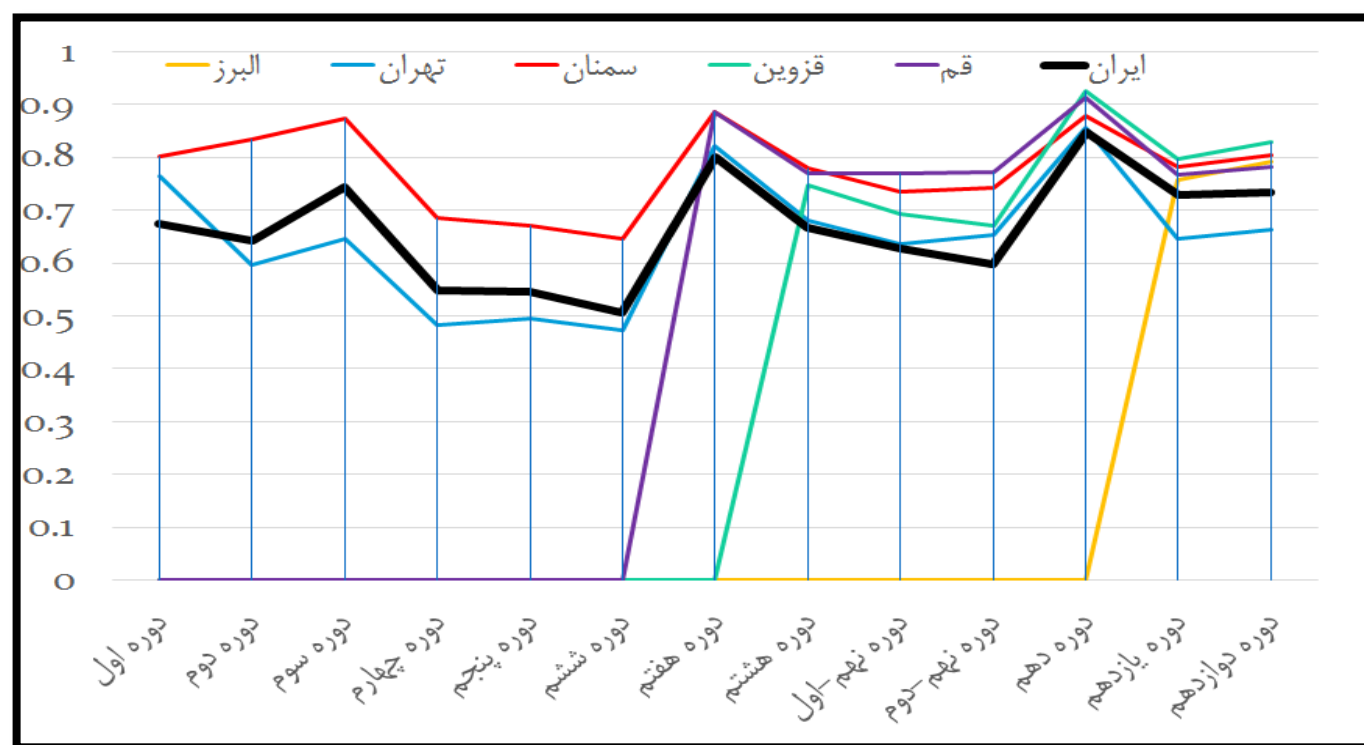
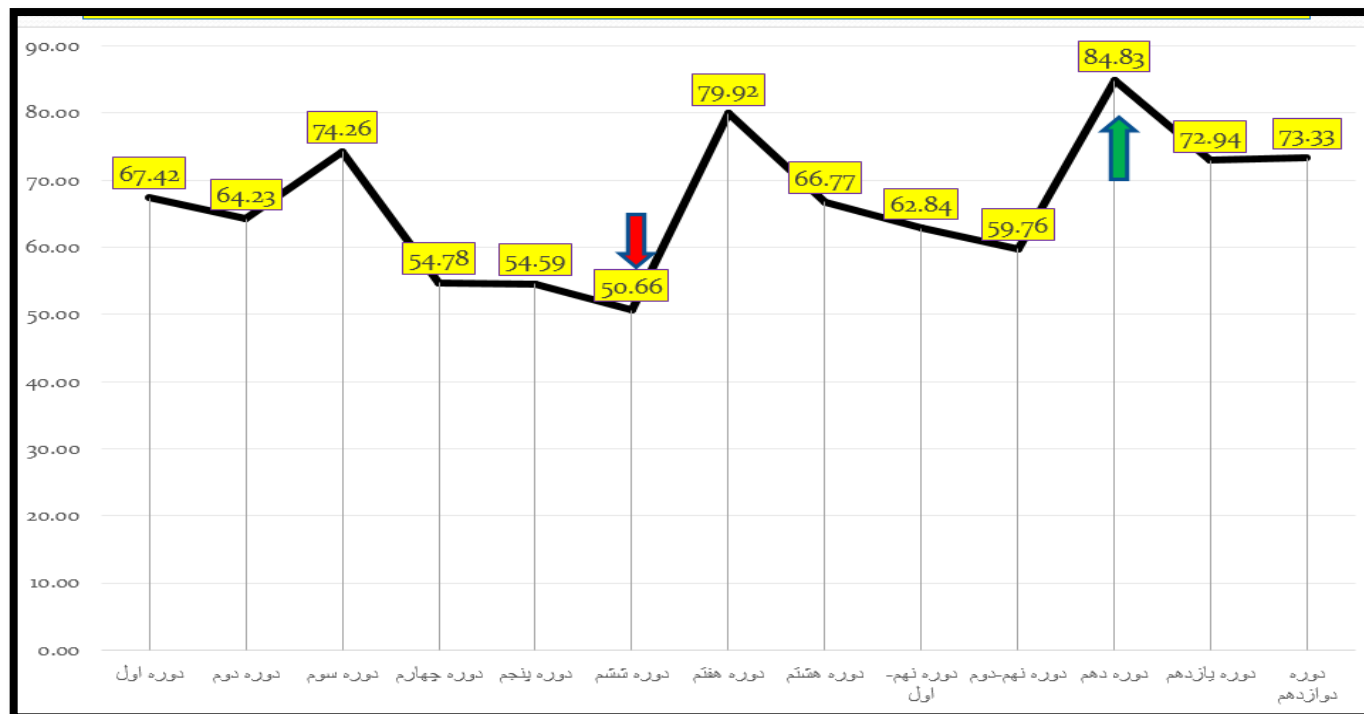
- ۱ - اطلاعات انتخابات
- ۲ - فرایندهای انتخابات
- ۳ - تغییرات در قانون
- ۴ - انتخابات و کرونا

۲۸ خرداد ۱۴۰۰

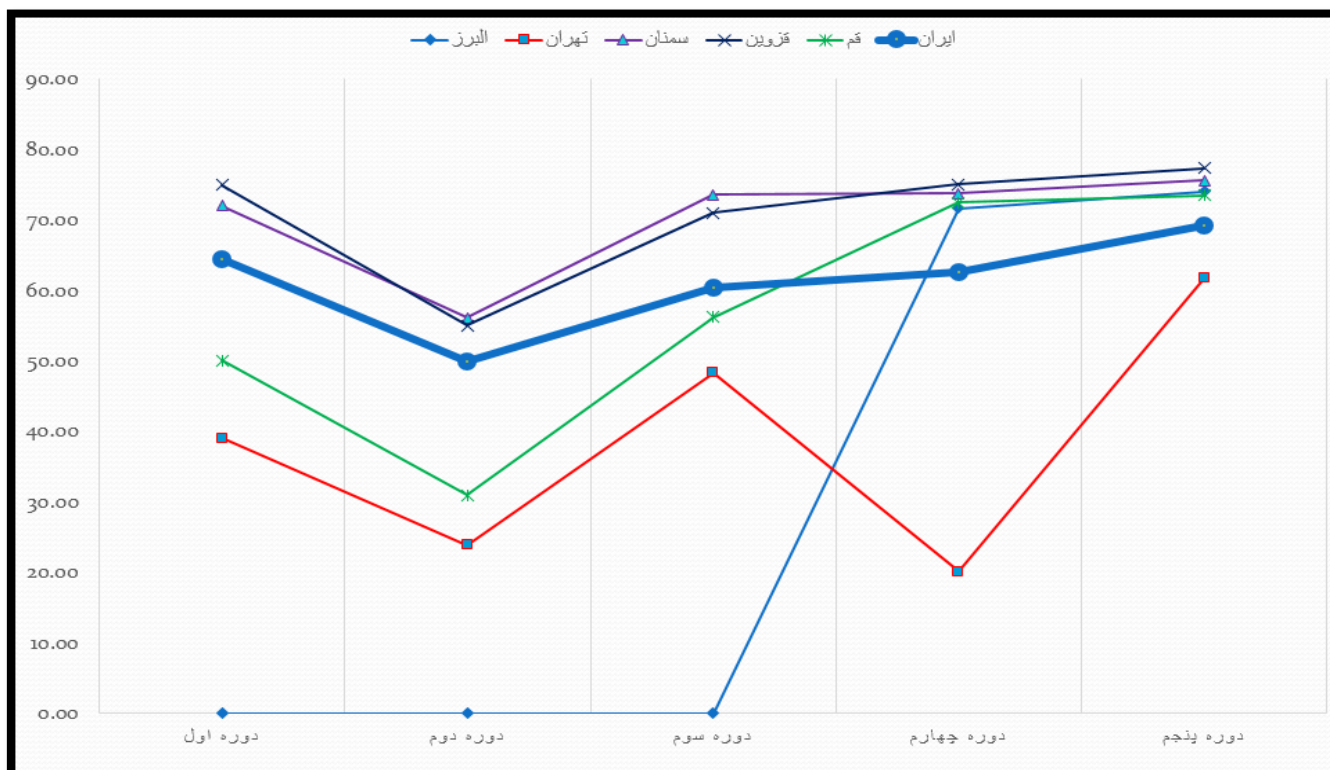
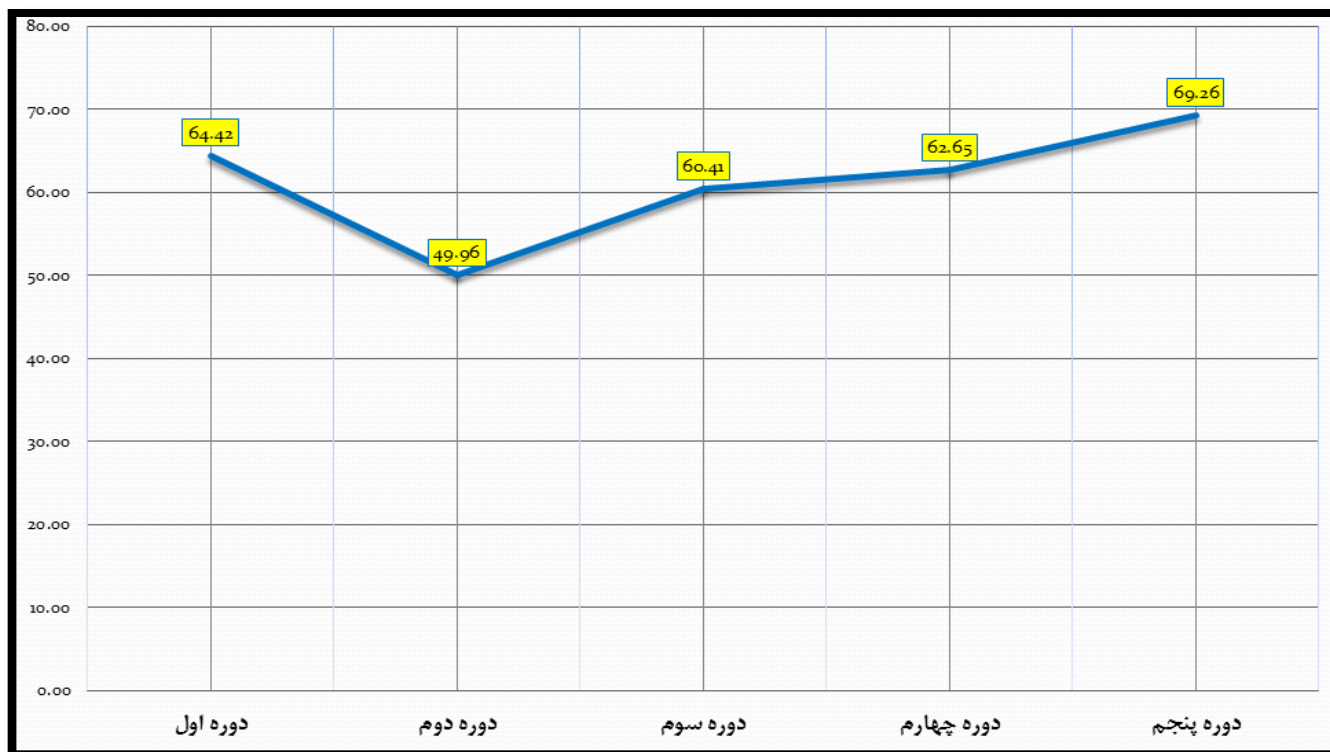
- انتخابات ریاست جمهوری (در سراسر کشور)
- انتخابات شوراهای اسلامی (در سراسر کشور)
- انتخابات مجلس شورای اسلامی (در ۶ حوزه)
- انتخابات مجلس خبرگان رهبری (در ۳ استان)

۱ - اطلاعات انتخابات

میزان مشارکت - ریاست جمهوری



میزان مشارکت - شورای اسلامی



تهیه تقویم زمانی انتخابات

تاریخ	کلیات روزشمار انتخابات
۱۳۹۹/۰۶/۰۸	صدور اطلاعیه استعفای مقامات - مجلس
۱۳۹۹/۰۹/۱۵	صدور اطلاعیه گواهی عدم سوء پیشینه - شوراها
۱۳۹۹/۱۲/۱۱	معرفی معتمدین - ریاست جمهوری
۱۳۹۹/۱۲/۲۰	ثبت نام - شورای شهر
۱۴۰۰/۰۱/۰۸	ثبت نام - میاندوره مجلس
۱۴۰۰/۰۱/۱۳	ثبت نام - میاندوره خبرگان
۱۴۰۰/۰۱/۱۶	ثبت نام - شورای روستا
۱۴۰۰/۰۲/۲۱	ثبت نام - ریاست جمهوری

❖ شناسایی شهرها و روستاهای واجد شرایط برای برگزاری انتخابات شوراهای اسلامی شامل:

❖ ۱۳۷۲ شهر (از سال ۹۶ تا کنون ۱۲۳ شهر اضافه شده است)

❖ ۴۰,۶۰۲ روستای واجد شرایط شامل:

❖ ۳۷,۸۸۴ روستای دارای شورا

❖ ۳۱۷ تیره عشایری دارای شورا

❖ ۲,۴۰۱ روستای دارای حد نصاب جمعیت اما بدون شورا

۲ - فرایندهای انتخابات

مراحل مهم انتخابات:

۱ - تشکیل هیأت های اجرایی

- شوراهای اسلامی: (۱۹ تا ۲۳ اسفندماه)

هیأت اجرایی بخش: بخشدار، رئیس ثبت احوال، رئیس اداره آموزش و پرورش، مسئول جهاد کشاورزی بخش و ۷ نفر از معتمدین

هیأت اجرایی شهرستان: فرماندار، رئیس اداره ثبت احوال، رئیس اداره آموزش و پرورش و ۸ نفر از معتمدین

- مجلس خبرگان رهبری: (۸ تا ۱۲ فروردین ماه)

هیأت اجرایی بخش: بخشدار، رئیس ثبت احوال، نماینده دادستان و ۸ نفر از معتمدین

هیأت اجرایی شهرستان: فرماندار، رئیس ثبت احوال، دادستان و ۸ نفر از معتمدین

هیأت اجرایی مرکز استان: فرماندار، مدیرکل ثبت احوال، دادستان مرکز استان و ۸ نفر از معتمدین

- مجلس شورای اسلامی: (۸ تا ۱۳ فروردین ماه)

هیأت اجرایی بخش: بخشدار، رئیس ثبت احوال، نماینده دادستان و ۸ نفر از معتمدین

هیأت اجرایی شهرستان: فرماندار، رئیس ثبت احوال، دادستان و ۸ نفر از معتمدین

- ریاست جمهوری: (۲۱ تا ۲۳ اردیبهشت ماه)

هیأت اجرایی بخش: بخشدار، رئیس ثبت احوال، رئیس دادگستری، دادستان و ۹ نفر از معتمدین

هیأت اجرایی شهرستان: فرماندار، رئیس ثبت احوال، رئیس دادگستری، دادستان و ۹ نفر از معتمدین

۲ - ثبت نام از داوطلبان :

ریاست جمهوری	مجلس خبرگان رهبری	شوراهای اسلامی روستا	شورای اسلامی شهر	مجلس شورای اسلامی
۲۱ تا ۲۵ اردیبهشت ۱۴۰۰ در وزارت کشور	۱۳ تا ۱۹ فروردین ۱۴۰۰ در فرمانداری	۱۶ تا ۲۲ فروردین ۱۴۰۰ در بخشدار	۲۰ تا ۲۶ اسفند ۹۹ در فرمانداری	۸ تا ۱۴ فروردین ۱۴۰۰ در فرمانداری

*پیش ثبت نام الکترونیکی (موبایل اپلیکیشن)

*دریافت کد رهگیری

*مراجعه به ستاد ثبت نام (وزارت کشور ، فرمانداری و بخشدار)

*نهایی کردن ثبت نام

۳ - رسیدگی به صلاحیت داوطلبان:

ریاست جمهوری	مجلس خبرگان رهبری	شوراهای اسلامی روستا	شورای اسلامی شهر	مجلس شورای اسلامی
شورای نگهبان (همه داوطلبان)	شورای نگهبان (همه داوطلبان)	استعلام - بخشدار (همه داوطلبان)	استعلام - فرماندار (همه داوطلبان)	استعلام - فرماندار (همه داوطلبان)

۴ - تعیین مکان شعبه (پس از تشکیل هیأت اجرایی)

- شناسایی مکان شعبه ها (در دسترس مردم - پوشش تلفن)
- سطح بندی شعبه ها (چرا شلوغ - چرا خلوت)
- بازنمایی مکان شعبه ها
- افزایش شعبه

۵ - تعیین عوامل شعبه :

- شناسایی اعضا (از ظرفیت اعضاء هیأت اجرایی استفاده شود)
- شناسایی نماینده فرماندار و بخشدار (مدیران ادارات + مدیران مدارس)
- آموزش افراد (تربیت مربیان + آموزش روز انتخابات)

۶ - نامزدها

• انتشار اسامی و شناسه نامزدها :

ریاست جمهوری	مجلس خبرگان رهبری	شوراهای اسلامی	مجلس شورای اسلامی
۵ تا ۶ خرداد	۱۲ خرداد	۱۷ تا ۱۹ خرداد	۱۹ خرداد

• انصراف داوطلب / نامزدها

• تغییر حوزه انتخابیه نامزدها

۷ - تبلیغات انتخابات

ریاست جمهوری	مجلس خبرگان رهبری	شوراهای اسلامی	مجلس شورای اسلامی
۲۰ روز (۷ تا ۲۶ خرداد)	۱۴ روز (۱۳ تا ۲۶ خرداد)	۷ روز (۲۰ تا ۲۶ خرداد)	۷ روز (۲۰ تا ۲۶ خرداد)

*نحوه تبلیغات :

ریاست جمهوری	مجلس خبرگان رهبری	شوراهای اسلامی	مجلس شورای اسلامی
رسانه ملی و فضای مجازی	رسانه ملی و فضای مجازی	فضای مجازی	رسانه ملی و فضای مجازی

۸ - رأی گیری (۲۸ خرداد ۱۴۰۰)

- شروع رأی گیری (۸ صبح جمعه)
- پایان رأی گیری (با اعلام وزیر محترم کشور)
- امکانات رأی گیری (دستی - مکانیزه)

۹ - شمارش آراء

- شروع شمارش
 - ابتدا : ریاست جمهوری
 - سپس : شورای اسلامی
 - در ادامه : مجلس خبرگان رهبری
 - نهایت : مجلس شورای اسلامی
- پایان شمارش
- روش های شمارش

۱۰ - صورتجلسه شعبه :

- تنظیم صورتجلسه (صبح ، قبل از رأی گیری)
- تکمیل صورتجلسه (شب ، بعد از شمارش آراء)
- ارسال نتیجه (همزمان برای وزارت کشور و شورای نگهبان)
- توزیع صورتجلسه (چند نسخه ؟)

۱۱ - نتیجه رأی گیری

- تجمیع آراء (در بخشداري ها ، در فرمانداري ها)
- صورتجلسه تجمیع آراء
- اعلام نتیجه : (بسیار مهم و حساس)

۱۲ - شکایات :

- تنظیم صورتجلسه (در صورت نبودن شکایت)
- رسیدگی به شکایات (در صورت بودن شکایت)
- تنظیم صورتجلسه نهایی

۳ - تغییرات در قانون

• نکته مهم:

با تصویب طرح اصلاح قانون انتخابات ریاست جمهوری؛
فرایندهای اجرایی

□ دستور شروع انتخابات؛

□ تشکیل هیات اجرایی

□ ثبت نام داوطلبان؛

۱۳ روز زودتر انجام می شود.

❖ اصلاح قانون انتخابات ریاست جمهوری:

- ❖ تعیین مقاماتی که می توانند ثبت نام کنند مشروط به داشتن ۶ سال سابقه در این مناصب:
- الف. مقامات سیاسی موضوع بندهای «الف» الی «ج» ماده ۷۱ قانون مدیریت خدمات کشوری
- ب. معاونان روسای قوای سه گانه
- ج. دبیران شورای عالی امنیت ملی و مجمع تشخیص مصلحت نظام
- د. روسای کل بانک مرکزی و دیوان محاسبات عمومی کشور
- ه. استانداران. شهرداران شهرهای بالای (۲) میلیون نفر جمعیت
- و. روسای سازمانها و نهادهای دولتی و موسسات و نهادهای عمومی غیردولتی در سطح ملی
- ز. فرماندهان عالی نیروهای مسلح با جایگاه سرلشگری و بالاتر
- ح. رئیس دانشگاه آزاد در سطح کشور و رئیس مرکز مدیریت حوزه های علمیه

❖ اصلاح قانون انتخابات ریاست جمهوری

❖ تعیین سن: حداقل ۴۰ سال و حداکثر ۷۰ سال

❖ تعیین سطح تحصیلات: حداقل فوق لیسانس

❖ داوطلبان :

□ باید رزومه بدهند

□ باید برنامه مکتوب بدهند

□ باید ۵ مشاور معرفی کنند

□ داوطلب، والدین، همسر و فرزندان نباید تابعیت یا اقامت دائم در کشورهای خارج داشته باشند.

❖ زمان استعفای مجریان و ناظران از «قبل از ثبت نام» به «۳ ماه قبل از ثبت نام» تغییر کرده است.

❖ ثبت نام داوطلبان از طریق سامانه انجام و در وزارت کشور نهایی می شود.

❖ داوطلبان می توانند نسبت به فرایند ثبت نام به شورای نگهبان شکایت کنند.

نکته مهم:

- ❖ زمان بررسی صلاحیت از ۵+۵ روز به ۱۵ روز تغییر کرده.
- ❖ شورای نگهبان می تواند ۳ ماه قبل از ثبت نام، داوطلبان را شناسایی و دعوت کند.
- ❖ سازمان اطلاعات سپاه به مراجع چهارگانه اضافه شده.
- ❖ اعلام اسامی نامزدهای تاییدشده به شورای نگهبان واگذار شده است.

❖ اصلاح قانون شوراهای اسلامی:

❖ تغییر در ترکیب هیات مرکزی نظارت:

- ❖ ۵ نفر از نمایندگان مجلس
- ❖ ۱ نفر از قضات عالی رتبه
- ❖ ۱ نفر حقوقدان از اعضای نهادهای حکومتی (غیر از مجلس، دولت و قوه قضاییه)

❖ تغییر در ترکیب هیات نظارت استان:

- ❖ ۳ نفر از نمایندگان
- ❖ مدیرکل دفتر نظارت شورای نگهبان
- ❖ رئیس دادگستری استان

- ❖ اضافه شدن سازمان اطلاعات سپاه به مراجع چهارگانه
- ❖ برگزاری آزمون برای داوطلبان (در این دوره منتفی است)

- ❖ نکته: نگرانی از عدم استقبال داوطلبان شوراهای اسلامی شهر و روستاها.

۴ - انتخابات و کرونا

تأثیر کرونا بر انتخابات / تأثیر انتخابات بر کرونا



پیشنهادهای در باره انتخابات در شرایط کرونا

- (۱) افزایش تعداد شعب:
- (۲) افزایش روزهای رای گیری:
- (۳) افزایش ساعات رای گیری:
- (۴) رای گیری پیش هنگام:
- (۵) پیش ثبت نام داوطلبان:
- (۶) پیش ثبت نام رای دهندگان:
- (۷) برگزاری انتخابات ریاست جمهوری و تعویق سایر انتخاباتها

► **فرایندهای قبل از روز اخذ رای** ◀

- ۱) تعیین و شناسایی شعبه اخذ رای
- ۲) شناسایی اعضای شعبه و برقراری ارتباط با آن ها
- ۳) هماهنگی با متصدیان محل شعبه (مسجد، حسینیه، مدرسه و ...)
- ۴) حضور در محل شعبه و کنترل آن (آب، برق، تلفن و ...)
- ۵) استقرار رایانه و سایر تجهیزات مورد نیاز و دریافت رمز رایانه توسط کاربر
- ۶) پیش بینی برای تهیه رادیو و یا تلویزیون برای شعبه
- ۷) امحای آثار تبلیغاتی داوطلبان از اطراف شعبه

► **فرایندهای روز رای گیری** ◀

• **فرایندهای حداقل یک ساعت قبل از رای گیری**

۱- حضور در شعبه حداقل یک ساعت قبل از اخذ رای (حداقل ساعت ۷ صبح)

بسمه تعالی

شماره

تاریخ

فرم شماره ۲۲

صورت جلسه نتیجه اخذ رأی، قرائت و شمارش آرای انتخابات ریاست جمهوری

شعبه ثابت / سیار شماره واقع در بخش / شهر شهرستان

به نشانی.....

در اجرای ماده ۲۸ آیین نامه اجرایی قانون انتخابات ریاست جمهوری در ساعت
..... صبح روز جمعه مورخ یک ساعت قبل از شروع رأی گیری ابتدا
نسبت به انتخاب یک نفر رئیس ، یک نفر نایب رئیس و سه /پنج نفر منشی اقدام و بعد با
اطمینان از خالی بودن صندوق اخذ رأی، در حضور ناظر/ناظرین هیأت نظارت و نماینده
فرماندار درب آن بسته و با بستههای اجرایی به شماره و
و و و بستههای نظارت به شماره و
و و بلمب گر دید.

۲- انتخاب یک نفر به عنوان رییس، یک نفر به عنوان نایب رییس و منشیان شعبه و تنظیم صورتجلسه
انتخاب هیات ریسه شعبه و امضای آن

..... و و پلمپ کردید.

ردیف	نام و نام خانوادگی	عنوان	امضاء
۱		رئیس شعبه	
۲		نایب رئیس شعبه	
۳		منشی	
۴		منشی	
۵		منشی	
۶		منشی	
۷		منشی	
۸		نماینده فرماندار / بخشدار	
۹		بازرس وزارت کشور (در صورت حضور)	
۱۰		نمایندگان هیات نظارت	
۱۱		مامورین محافظ شعبه	

سپس تعداد کل تعرفه های تحویل شده به شعبه، شمارش و در بند "الف" صورتجلسه قید شد.

لخذ رأی از ساعت صبح آغاز و تا ساعت ادامه یافت.

ثبت اعضای شعبه | فرم صورتجلسه قبل از شروع رأی گیری

ثبت اعضای شعبه

مشخصات عضو شعبه

کد ملی

سمت

عضو جدید | استعلام از مرکز | غیرفعال کردن | ذخیره

سمت	نام	نام خانوادگی	کد ملی
رئیس شعبه	علیداد	قرامرزی پایادی	۵۵۵۸۶۱۲۲۷۴
نایب رئیس شعبه	هوشنگ	پرویزی پایادی	۵۵۵۹۷۴۹۴۵۱
منشی	فاطمه	قرامرزی پایادی	۵۵۵۹۸۷۱۲۷۳
منشی	منیژه	طاهری میرقائد	۴۶۷۰۰۷۰۵۵۱
منشی (کاربر رایانه)	توران	قراهادی	۴۶۷۰۰۴۰۷۹۰

صفحه بعدی

۳- پلمب صندوق های اخذ رای:

الف: صندوق سه قسمت دارد (بدنه: سفید رنگ، درب: آبی یا قرمز رنگ، درپوش: سفید رنگ) = (ابتدا درپوش را درون صندوق قرار دهید و بعداً صندوق را پلمب کنید)
ب: دو نوع بست (پلمب) وجود دارد. از ۴ پلمب اجرایی و ۴ پلمب نظارت (یک در میان) استفاده کنید. (شماره بست ها در صورت جلسه قید شود)

۴- چینی مناسب اعضای شعبه ، ناظرین، بازرسین و سایر عوامل

۵- کنترل و بررسی کارت نمایندگان نامزدهایی که در شعبه حضور یافته اند.

۶- بررسی و بازشماری مجدد کلیه لوازم و وسایل مورد نیاز انتخابات به خصوص تعرفه و برگ های رای، مهر انتخابات و فرم صورت جلسه.

۷- کنترل مجدد شماره مسلسل درج شده روی تعرفه های انتخاباتی و بست های پلمب صندوق اخذ رای.

۸- نصب تابلوی شعبه در محل درب ورودی.

۹- نصب لیست اسامی نامزدهای انتخاباتی. (در جایی قرار گیرد که توسط افراد، علامتگذاری نشود)

۱۰- تعیین محل استقرار محافظین (یک نفر محوطه خارجی - یک نفر درب ورودی شعبه - یک نفر داخل شعبه)

۱۱- اختصاص مکان مناسب برای نوشتن رای مخفی

▶ فرآیندهای زمان شروع تا پایان رای گیری ◀

• حضور در شعبه: حداقل ۷ صبح

• شروع رای گیری: ۸ صبح

▶ فرآیندهای اخذ رای ◀

۱. احراز هویت شامل:

- اصالت سند شناسایی (شناسنامه-کارت ملی) توسط رئیس یا یکی از اعضای شعبه.
- الف - کنترل رای تکراری (ممه‌ور به مهر انتخابات و یا آغشته به مواد پاک کننده مانند شمع و ... نباشد)
- ب - مدارک شناسایی متعلق به همان فرد باشد.
- ج - تطبیق شماره سریال صفحه اول شناسنامه با شماره سریال صفحه انتخابات.

استعلام رای دهندگان در سامانه احراز هویت

احراز هویت توسط کاربر:

استعلام شماره ملی از سامانه: دو روش وجود دارد:


۱. کارت ملی هر رای دهنده بر روی دوربین قرار می گیرد تا کد ملی رای دهنده بر اساس بارکد مندرج در کارت ملی در بکس موردنظر قرار گیرد

۲. شماره ملی به صورت دستی توسط کاربر وارد می شود

نکته: پس از ثبت شماره ملی، سری و سریال شناسنامه رای دهنده به صورت دستی وارد سیستم می گردد. در صورت عدم دریافت پاسخ، تاریخ تولد با شماره ملی استعلام می گردد.

ورود اطلاعات کارت ملی یا شناسنامه برای استعلام

شماره ملی:



تاریخ تولد:

/ /

سری و سریال شناسنامه:

الف

استعلام مجلس شورای اسلامی

لیست افراد رای دهنده در این شعبه و ارسال اطلاعات آفلاین

صورت جلسه

پیش از آغاز رای گیری

پس از پایان رای گیری

پاسخ سامانه:

❖ حالت اول: شناسنامه (مثبت)، شماره یا کارت ملی (مثبت)، رای تکراری و ... (نداده) = دریافت کد

استعلام از سامانه و درج در برگه تعرفه

❖ حالت دوم: شناسنامه (منفی) یا شماره ملی (منفی) یا رای تکراری و ... (داده) = هدایت فرد به

خارج از شعبه

نتیجه احراز هویت دستگاه	
شناسنامه	مدرک شناسایی:
۳۵۴۹۵۹۳۰۳۱	کد ملی:
۲۱۸۸۷۶	سریال شناسنامه:
	تاریخ تولد:
در قید حیات	وضعیت حیات:
معتبر است	اعتبار مدرک در شعبه:
هر دو انتخابات	نوع انتخابات:
مجلس شورای اسلامی	
قبلا رای نداده	وضعیت رای در شعبه:
مجلس خبرگان رهبری	
قبلا رای نداده	وضعیت رای در شعبه:

انصراف استعلام از مرکز

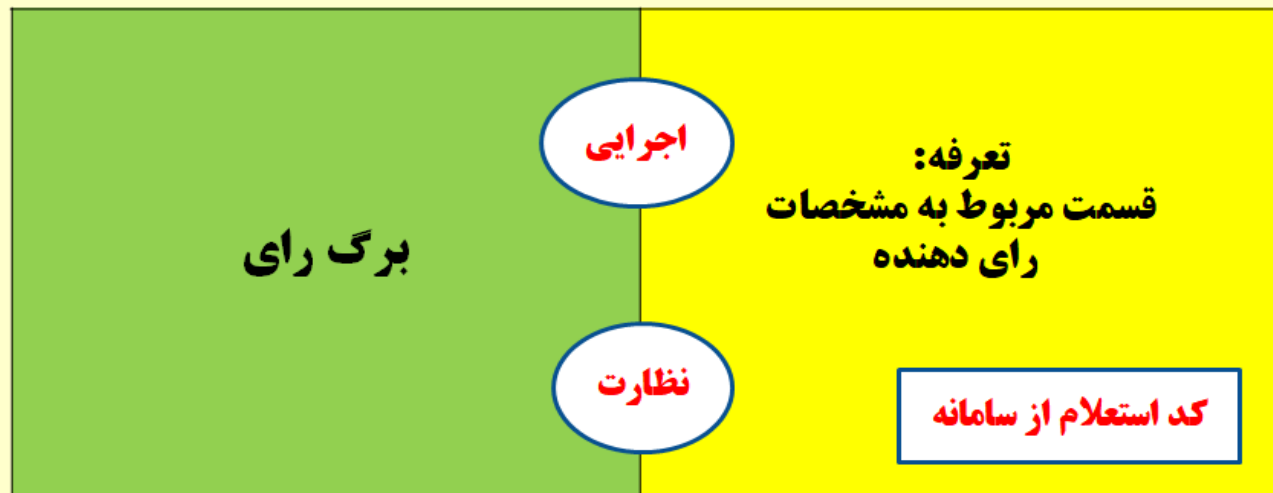
صدور مجوز	
عبداله	نام:
ظریف ازاد	نام خانوادگی:
۳۵۴۹۵۹۳۰۳۱	شماره ملی:
	تاریخ تولد:
۲۱۸۸۷۶	سریال شناسنامه:
معتبر	وضعیت حیات:
معتبر است	اعتبار مدرک در مرکز:
هر دو انتخابات	نوع انتخابات:
کد استعلام: ۱۴۹۷	
مجلس شورای اسلامی	
قبلا رای نداده	وضعیت رای در مرکز:
۱	تعداد مجوز صادر شده:
مجلس خبرگان رهبری	
قبلا رای نداده	وضعیت رای در مرکز:
۱	تعداد مجوز صادر شده:

بستن

۲. کنترل سن رای دهنده: ۱۸ سال تمام (۱۳۸۲/۰۳/۲۸ و قبل از آن)

۳. کنترل انگشت سبابه رای دهنده: (آغشته به جوهر نباشد)

تعرفه (تعرفه سه قسمت دارد)



{درج مشخصات کامل سجلی افراد - امضا و اثر انگشت رای دهنده - مهر نمودن شناسنامه - ممهور نمودن تعرفه ها به مهر اجرایی و نظارت - تحویل برگ رای به افراد - نوشتن نام کامل نامزد - ورود به صندوق - تحویل مدارک به رای دهنده - خروج از شعبه}

مهر در شناسنامه :

- ثبت مهر در اولین مربع خالی از سمت چپ از بالای صفحه مخصوص انتخابات.

- ۱) برای انتخابات ریاست جمهوری (عدد ۱۳)
- ۲) برای انتخابات شوراهای اسلامی (عدد ۶)
- ۳) برای مجلس خبرگان رهبری (عدد ۲/۵)
- ۴) برای انتخابات مجلس شورای اسلامی (عدد ۱۱/۱)

* اگر انتخابات به دور دوم کشیده شد:

- چنانچه شناسنامه رای دهنده دارای مهر مرحله اول انتخابات باشد، مهر مرحله دوم و (عدد ۱۳/۲) نوشته می شود.

- چنانچه شناسنامه رای دهنده فاقد مهر مرحله اول باشد هنگام رای گیری مرحله دوم دو بار مهر مرحله دوم و (عدد ۱۳/۲) نوشته می شود.

▶ فرآیندهای بعد از رای گیری ◀

- ✓ تعداد تعرفه های مصرف نشده مربوط به هر دو انتخابات را شمارش و در صورتجلسه هایشان قید کنید. (مهم: تمام تعرفه های مصرف نشده را با پانچ سوراخ کنید)
- ✓ در ادامه، صندوق های رای را باز کرده و کنترل کنید که اگر آرای ریاست جمهوری در سایر صندوقها و بالعکس وجود دارد آنها را به صندوق مربوطه منتقل کنید. (آرای که بر روی تعرفه دیگری نوشته شده است باطل است مثلاً بر روی تعرفه ریاست جمهوری، نام داوطلبان شورا نوشته شود یا بالعکس)
- ✓ در این مرحله، برگهای داخل صندوق ریاست جمهوری را فقط شمارش (برگ شمار) کنید و در صورتجلسه بنویسید. (هر چه هست فارغ از صحیح یا باطل بودنشان)

پس از پایان مهلت اخذ رای، ابتدا تعرفه های مصرف شده که مشخصات رای دهندگان در آن ثبت شده، شمارش و در کادر بند "ب" ثبت می گردد. سپس تعرفه های مصرف شده ویژه نظارت، شمارش و در کادر بند "ج" ثبت می شود. تعرفه های مصرف نشده نیز شمارش و در کادر بند "د" قید و پانچ می گردد.

بند	شرح	تعداد برگ
الف	تعداد کل تعرفه مشخصات رای دهندگان و تعرفه ویژه نظارت و برگ رای تحویل شده به شعبه	
ب	تعداد تعرفه های مصرف شده که به نام رای دهندگان صادر شده است	
ج	تعداد تعرفه های مصرف شده ویژه نظارت	
د	تعداد تعرفه های مصرف نشده (که با پانچ سوراخ و باطل گردید)	

حالت های موجودی صندوق رای :

در هنگام شمارش آرا، سه حالت پیش می آید:

- ۱ - تعداد برگ های داخل صندوق برابر با تعرفه های مصرف شده است.
 - ۲ - تعداد برگ های داخل صندوق کمتر از تعرفه های مصرف شده است .
 - ۳ - تعداد برگ های داخل صندوق بیش از تعرفه های مصرف شده است .
- در حالت اول و دوم مشکلی وجود ندارد. اما برای حالت سوم باید تدبیر کنید:
- به میزان تعداد اضافی، از صندوق، برگه بدون توجه به اسم نوشته شده بر آن برداشته و (با خط قرمز و قید عدد ۴ باطل می کنید.

آراء باطله غیر مأخوذه

- در مرحله بعد، آرا را بخوانید و به نام نامزدها به ترتیب آرا بنویسید.
 - در هنگام قرائت آرا به موارد متعددی مواجه می شوید از جمله:
۱. آرای نوشته شده روی کاغذهای متفرقه (غیر از برگ چاپی) (عدد ۲)
 ۲. آرای فاقد مهر انتخاباتی (مهر اجرایی و نظارت) (عدد ۵)
 ۳. آرای کسانی که به سن قانونی نرسیده باشند (قبل از انداختن به صندوق، برگ رای اخذ و باطل شود) (عدد ۶)
 ۴. آرای که با شناسنامه افراد فوت شده یا غیر ایرانی داده شده است. (قبل از انداختن به صندوق، برگ رای اخذ و باطل شود) (عدد ۶)
 ۵. آرای که با تقلب و تزویر به دست آمده است (قبل از انداختن به صندوق، برگ رای اخذ و باطل شود) (عدد ۶)
 ۶. آرای که با شناسنامه غیر یا جعلی اخذ شده است. (قبل از انداختن به صندوق، برگ رای اخذ و باطل شود) (عدد ۶)
 ۷. آرای تکراری (قبل از انداختن به صندوق، برگ رای اخذ و باطل شود) (عدد ۶)
 ۸. آرای که از طریق تهدید به دست آمده است. (قبل از انداختن به صندوق، برگ رای اخذ و باطل شود) (عدد ۶)
 ۹. آرای که از طریق خرید و فروش به دست آمده است (قبل از انداختن به صندوق، برگ رای اخذ و باطل شود) (عدد ۶)

سپس صندوق (صندوق های) اخذرای باز و برگ های رای داخل صندوق قرائت، شمارش و تفکیک گردید که نتیجه به شرح زیر اعلام می شود:

بند	شرح	تعداد برگ
۱	تعداد برگ های رای داخل صندوق	
۲	تعداد آرای نوشته شده روی کاغذهای متفرقه (غیر از برگ رای چاپی) که چون جزء آرای باطله غیرمأخوذه محسوب می شوند از کل برگه های رای کسر، باطل و بسته بندی و عدد (۲) در پشت آنها نوشته شد	
۳	تعداد برگ های رای زاید بر تعداد تعرفه های ویژه نظارت که به قید قرعه از کل برگهای رای کسر شد و چون جزء آرای باطله غیرمأخوذه محسوب می شود باطل و بسته بندی و عدد (۳) در پشت آن نوشته شد.	
۴	تعداد برگهای رای زاید بر تعداد تعرفه های مشخصات رای دهندگان که به قید قرعه از کل برگهای رای کسر شد و چون جزء آرای باطله غیرمأخوذه محسوب می شود باطل و بسته بندی و عدد (۴) در پشت آن نوشته شد.	
۵	تعداد آرای فاقد مهر انتخاباتی یا مهر هیات نظارت یا هر دوی آنها که چون جزء آرای باطله غیرمأخوذه محسوب می شوند باطل و بسته بندی و عدد (۵) در پشت آن نوشته شد.	

آرای باطله مأخوذه

الف - آرای که اسم نوشته شده در آن، غیر قابل خواندن است. (عدد ۸)

ب - آرای سفید (عدد ۸)

ج - آرای حاوی اسامی غیر از نامزدهای مربوط به حوزه انتخابیه (عدد ۸)

۸	تعداد برگهای رای که اسم نوشته شده در آن ناخوانا است که چون جزء آرای باطله مأخوذه محسوب می شوند، باطل و بسته بندی و عدد (۸) در پشت آن نوشته شد.
	تعداد برگهای رای که کلاً حاوی اسامی غیر از نامزدهای تأیید شده است که چون جزء آرای باطله مأخوذه محسوب می شوند، باطل و بسته بندی و عدد (۸) در پشت آن نوشته شد.
	تعداد برگهای رای که رای دهنده چیزی در آن نوشته و سفید به صندوق انداخته است که چون جزء آرای باطله مأخوذه محسوب می شوند، باطل و بسته بندی و عدد (۸) در پشت آن نوشته شد.
۹	مجموع آراء بند ۸
۱۰	تعداد برگهای رای صحیح (مأخوذه) حاوی اسامی نامزدها که چون هیچگونه اشکال و ایراد قانونی بر آنها وارد نبود به نام نامزد یا نامزدهای دارنده رای قرائت و جمع بندی گردید.
۱۱	مجموع آراء بند ۹ و ۱۰ (مجموع آراء مأخوذه)

اطلاعات قرائت و شمارش آراء مجلس شورای اسلامی

ثبت اطلاعات

شماره بند
 تعداد برگ

شماره بند	محتوی بند	تعداد برگ
بندالف	کل تعرفه مشخصات رای دهندگان و تعرفه ویژه نظارت و	
بند ب	تعرفه های مصرف شده که به نام رای دهندگان صادر شد	
بندج	تعداد تعرفه های مصرف شده ویژه نظارت	
بندد	تعرفه های مصرف نشده که با پانچ سوراخ و باطل گردید	
بندا	تعداد برگهای رای داخل صندوق	
بندب	تعداد آرای نوشته شده روی کاغذ های متفرقه غیر از برگ	
بندج	تعداد برگهای رای زاید بر تعداد تعرفه های ویژه نظارت	
بندد	تعداد برگهای رای زاید بر تعداد تعرفه های مشخصات را	
بندا	تعداد آرای فاقد مهر انتخاباتی یا مهر نظارت یا هر دوی آن	
بندب	تعداد آرای کسانی که به سن قانونی رای دادن نرسیده اند	
بندج	تعداد آرای که با شناسنامه افراد فوت شده یا غیر ایرانی د	
بندد	تعداد آرای که با تقلب و تزویر در تعرفه ها آراء صورت چا	
بندا	تعداد آرای که با شناسنامه و شماره ملی یا کارت ملی غم	

صفحه بعد

صفحه قبل

نتیجه شمارش

جدول آرای نامزدها به ترتیب تعداد رای

ردیف	نام خانوادگی	نام	تعداد رای به عدد	تعداد رای به حروف
۱				
۲				
۳				
۴				
۵				
۶				
جمع کل آراء				

اطلاعات آرا داوطلبین مجلس شورای اسلامی

✖ حذف کردن داوطلب

تعداد داوطلب منتخب

۳

+ اضافه کردن داوطلب

کد داوطلب تعداد رای به عدد

▼

✔ ثبت رای داوطلب

➡ بارگذاری از تعرفه شمار

شماره داوطلب	نام	نام خانوادگی	تعداد رای
۱۳۴	یوسف رضا	ادیب زاده	
۱۳۵	حسین	اسفندیار	
۱۳۶	سعید	اکبری	
۱۳۷	رویا	اکبریان	
۱۳۸	سیدامیررضا	انوار	
۱۳۹	مجید	اهرون	
۱۴۲	محمود	آذربایجانی	
۱۴۶	عباس	باقری	
۱۴۷	محمود	باقری	
۱۴۸	راضیه	برزگر	
۱۴۹	چواد	درویش وند	
۱۵۲	پژمان	پیروزی	
۱۵۴	علی	سلما	

صفحه بعد

صفحه قبل

* تنظیم صورتجلسه با دقت کامل و پرهیز از شتاب زدگی در ۶ نسخه (شماره بست هایی که برای پلمب نهایی مورد استفاده قرار می گیرند پیش از پلمب، در صورتجلسه نوشته شود)

* امضای همه ی عوامل اجرایی، نظارتی، بازرسی، انتظامی و ... در شعبه

* قرار دادن یک نسخه در صندوق (دقت شود فقط یک نسخه)

* تحویل یک نسخه به سرناظر جهت تحویل به هیات نظارت شهرستان

* تحویل یک نسخه به نماینده فرماندار جهت ارائه به هیات اجرایی

* تحویل سه نسخه به رئیس شعبه برای تحویل به هیات اجرایی

– اقلام ذیل در صندوق قرار گیرد :

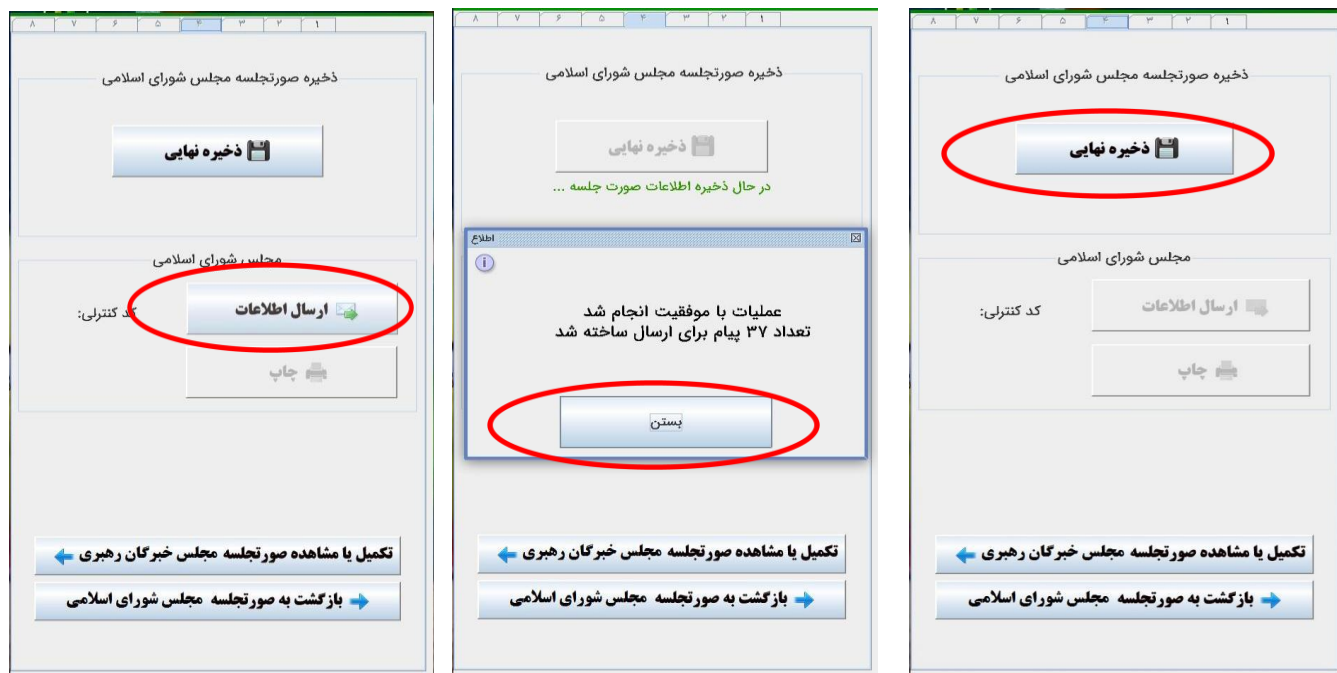
- یک نسخه صورتجلسه
- تمام تعرفه های مصرف نشده که قبلا با پانچ سوراخ شده است
- تمام تعرفه های مصرف شده
- بست (پلمب هایی) که صبح استفاده شده اند
- کلیه برگهای رای باطله و صحیح (هر آنچه که در صندوق بود دوباره برمی گردانیم به صندوق)

نکته های مهم

– اقلام زیر به فرمانداری و بخشداری تحویل شود :

- ۱ – چهار نسخه صورتجلسه (یک نسخه توسط نماینده فرماندار و سه نسخه توسط رئیس شعبه)
 - ۲ – مهرهای انتخاباتی
 - ۳ – لوازم و ابزار انتخاباتی (به خوبی مراقبت شوند زیرا ممکن است برای مرحله دوم استفاده شوند)
 - ۴ – صندوق رای:
- ابتدا درپوش سفید رنگ را به درب آبی پلمب کنید سپس درب را به بدنه.

حتماً اطلاعات از طریق سامانه ارسال شود :



نکته های مهم

* کلیه پیام ها و اطلاعیه های صادره از وزارت کشور از طریق رادیو و تلویزیون جمهوری اسلامی (کشوری - استانی) پخش می شود.

* ورود با اسلحه در شعبه ممنوع است.

* در هنگام اقامه نماز جماعت (ظهر و عصر) و (مغرب و عشاء) مراقب شعبه و ترافیک آن باشید.

* هیچ یک از عوامل اجرایی، نظارتی، بازرسی، محافظین و سایر دست اندرکاران حق نوشتن رای برای افراد دیگر حتی بیسوادان ندارند.

* اعلام آمار تعرفه مصرفی به مسئول مافوق در سه نوبت (ساعت ۱۲، ۱۶ و پایان رای گیری)

تحويل صندوق ها به هیات اجرایی

* بخش های مستقل: پس از پایان انتخابات، شمارش آرا و انجام پلمب صندوق، در معیت محافظین و با حضور ناظرین توسط نماینده بخشدار و اعضای شعبه به بخشداری (هیات اجرایی) تحويل شود. (بخشدار پس از جمع آوری همه صندوق ها با هماهنگی فرماندار، آنها را به فرمانداری منتقل می کند)

* بخش مرکزی: پس از پایان انتخابات، شمارش آرا و انجام پلمب صندوق، در معیت محافظین و با حضور ناظرین توسط نماینده فرماندار به فرمانداری (هیات اجرایی) تحويل شود.